

INFORMATIVO

Prezado(a) Candidato(a),

A Comissão do ENA 21 informa que:

1 - O prazo para realização do primeiro acesso ao sistema no qual será realizada a Prova Nacional (Etapa 1) do ENA 21 foi ampliado para 03 de dezembro de 2020.

2 - A confirmação de cadastro no sistema virtual da Etapa 1 - Prova Nacional ENA 21, é feita apenas conforme instrução no Anexo 2-A da Chamada;

3 - Para confirmação do cadastro, ou seja, primeiro acesso, deve-se acessar <https://moodle-selecao.ufal.br/login/index.php>;

4 - No campo identificação do usuário, o candidato deve digitar o número do seu CPF. Caso o seu CPF tenha zero(s) na frente, e não consiga o acesso com todos os números, tente acessar ignorando o(s) primeiro(s) zero(s);

Exemplo: Se seu CPF for 007.654.321-10, faça a tentativa com 765432110 ou com 00765432110. Essa variação é possível em decorrência do carregamento dos dados no sistema.

5 - No campo senha, coloque a senha cadastrada no ato da sua inscrição. Caso não se lembre da senha, use a opção “esqueci minha senha”.

6 - Caso você utilize a opção “esqueci minha senha ou usuário”, será enviada uma mensagem para o e-mail cadastrado no ato da sua inscrição, siga os procedimentos de recuperação do e-mail e tente novamente o acesso.

7 - O primeiro acesso conforme anexo 2-A serve APENAS para validar os dados informados na sua inscrição e já cadastrados na plataforma pela Equipe Técnica do ENA 21.


8 – Relembramos que apenas o cadastro feito pela Equipe Técnica do ENA, e que utiliza o CPF do candidato e a sua senha pré-cadastrada permitirá o acesso à prova, sendo assim, não deve ser criado, ou usado, nenhum outro cadastro pelo usuário, pois estes não serão associados à Prova Nacional, e não permitirão sua realização;

9 – Por fim destacamos que a prova estará disponível para realização apenas no sábado, 05/12/2020, das 14h às 15h, horário de Brasília.

10 - Seguem em anexo os passos e os prints das telas que você deverá visualizar ao acessar o sistema.

Print da tela 1: Tela para login e senha

Tela visualizada ao clicar o link <https://moodle-selecao.ufal.br/login/index.php>;



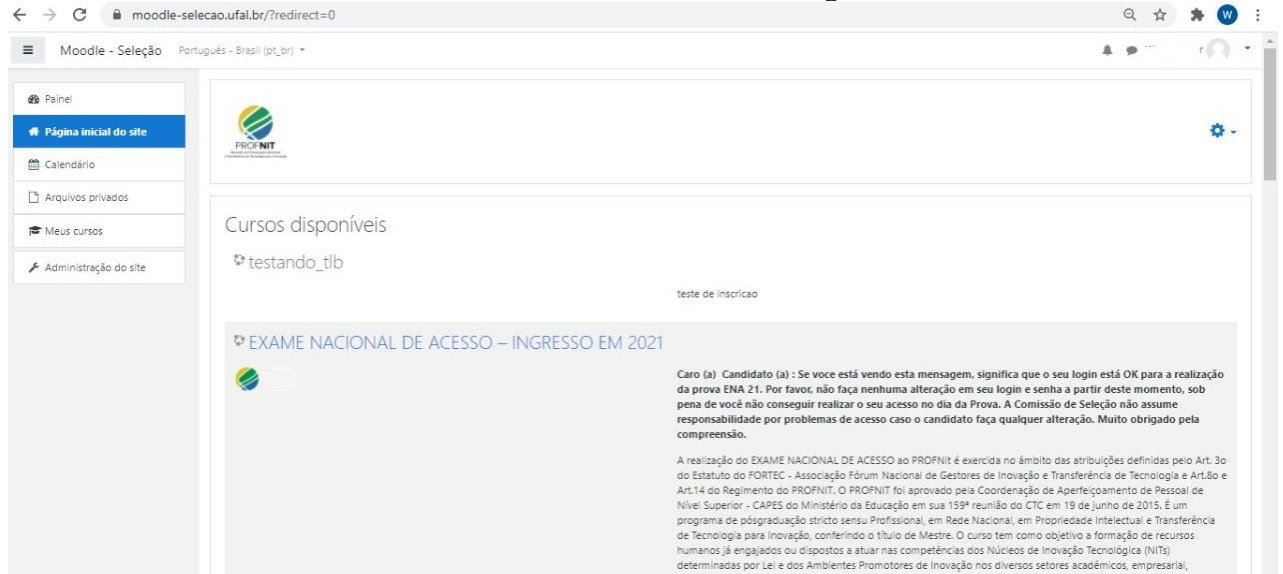
Ações requeridas na tela de entrada:

1. Colocar o CPF no campo do usuário (caso tenha zero na frente do número, tente com e sem zero);
2. Senha cadastrada no ato da inscrição;
3. Clicar no botão Acessar.

Print da Tela 2: Tela seguinte à tela de entrada com login e senha

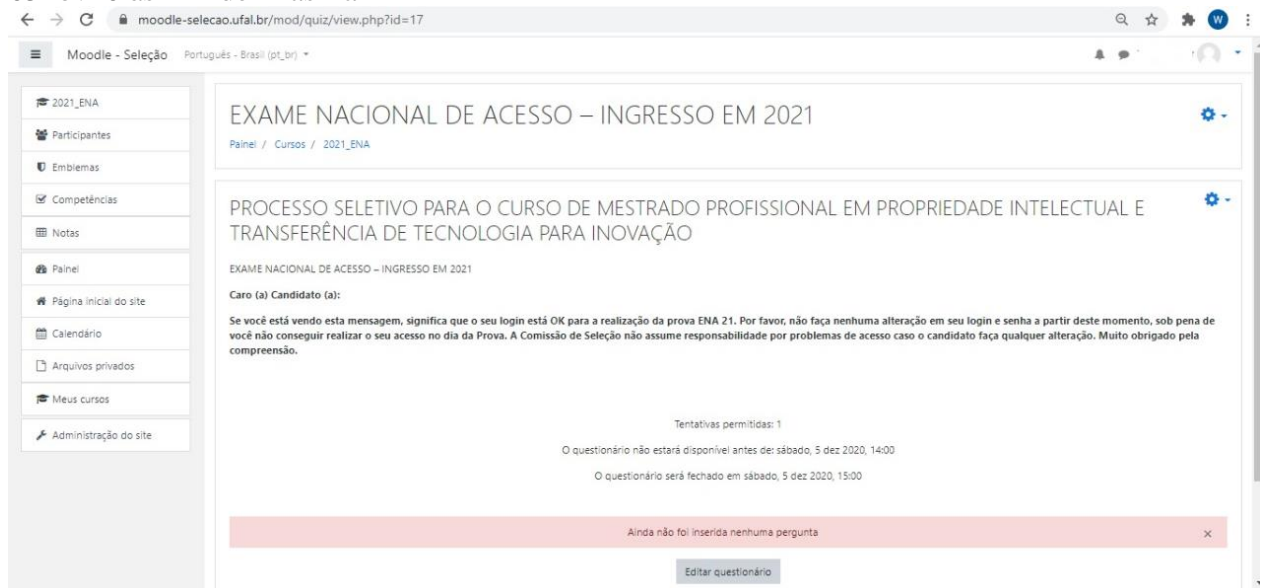
Clique no Menu lateral à esquerda superior em “Página Inicial do site”

Print da Tela 3: Descritivo do Exame Nacional de Acesso – Ingresso em 2021



Clique no link EXAME NACIONAL DE ACESSO

Print da Tela 4: Página inicial da Prova Nacional que só estará disponível no dia 05nov20 às 14h de Brasília



Atenciosamente,
Comissão ENA 21